

Nº 5

Octubre 2009

La violencia en la Pareja España (2001-2008)



www.ipfe.org

La Violencia en la Pareja

ÍNDICE

1. La Violencia en la Pareja en el 2008

Las Cifras

Sus características

Las Comunidades Autónomas

2. Evolución de la Violencia en la Pareja en el periodo 2001-2008

3. Conclusiones



La Violencia en la Pareja

1. La Violencia en la Pareja en el 2008

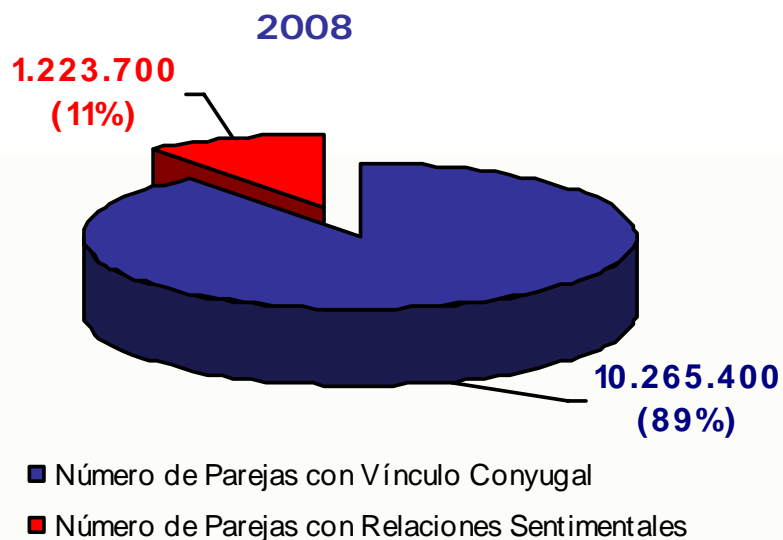


www.ipfe.org

Instituto de Política Familiar

Boletín N° 5. Octubre 2009

1. En España existen 11,5 millones de parejas (2008)...



Fuente: Instituto de Política Familiar (IPF) a partir de datos del INE

En España a finales del 2008 existían 11.489.100 parejas de las que 10.265.400 eran matrimonios (parejas con vínculo conyugal).

Los matrimonios (parejas con vínculo conyugal) representan el 89% del total de parejas.

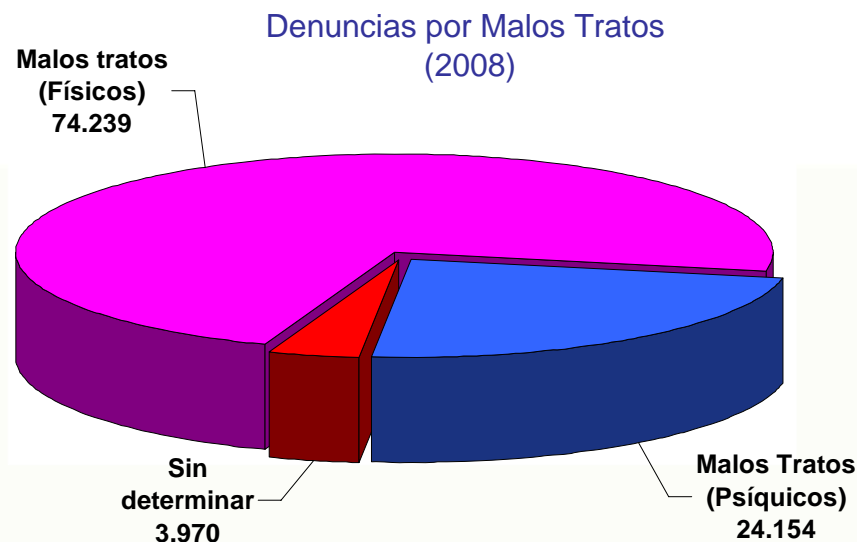
Por otra parte, 1.223.700 parejas eran parejas con relaciones sentimentales (parejas de hecho o novios conviviendo) pero sin vínculo conyugal.

Las parejas con relaciones sentimentales representan ya el 11% del total de las parejas.

...de las que 10,2 millones (89%) tienen el vínculo conyugal y más de 1,2 millones (11%) son Relaciones Sentimentales

Las Cifras

2. La violencia en la pareja afecta cada vez más a un mayor número de personas



Fuente: Instituto de Política Familiar (IPF) a partir de datos del CGPJ

En 2008 ...

... se produjeron 102.363 denuncias de malos tratos (74.000 físicos y 24.000 psíquicos)...

... se realizaron 109.906 Atestados policiales...

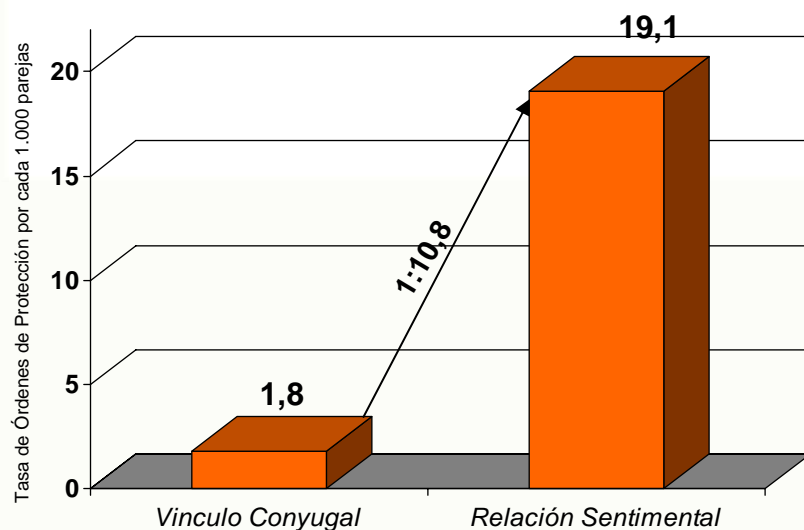
...se dictaron 41.439 Órdenes de Protección.....

...y se produjeron 81 homicidios por violencia en la Pareja...

Se produce un homicidio cada 141.000 parejas, es decir, un homicidio cada 4,5 días

Las características de la Violencia en la Pareja

3. El matrimonio es el lugar donde menos violencia se produce ... tanto en las órdenes de Protección...



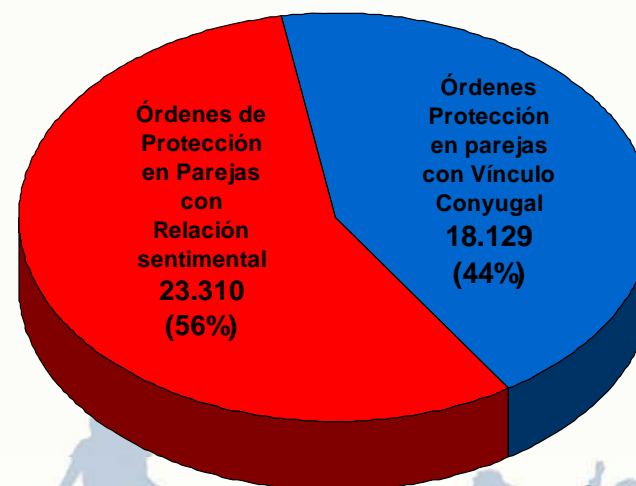
Fuente: Instituto de Política Familiar (IPF) a partir de datos del CGPJ

5 de cada 9 Órdenes de Protección se producen en Parejas de Hecho

En el 2008 se produjeron 41.439 Órdenes de Protección de las que 23.310 (el 56%) correspondieron a parejas con relación sentimental y 18.129 (44%) a parejas con vínculo conyugal.

Por cada orden de protección que se produce en un matrimonio, se producen más de 10 órdenes de protección en las relaciones sentimentales

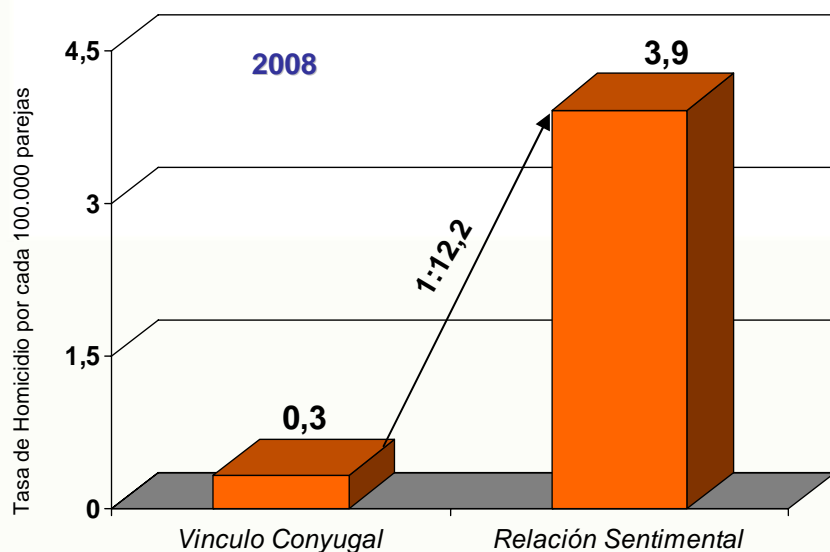
En el 2008 se produjeron 18.129 órdenes de protección sobre 10.265.400 matrimonios. Sin embargo se produjeron 23.310 órdenes de protección sobre 1.223.700 relaciones sentimentales.



Fuente: Instituto de Política Familiar (IPF) a partir de datos del CGPJ

Las características de la Violencia en la Pareja

... como en el número de homicidios



Fuente: Instituto de Política Familiar (IPF) a partir de datos del CGPJ

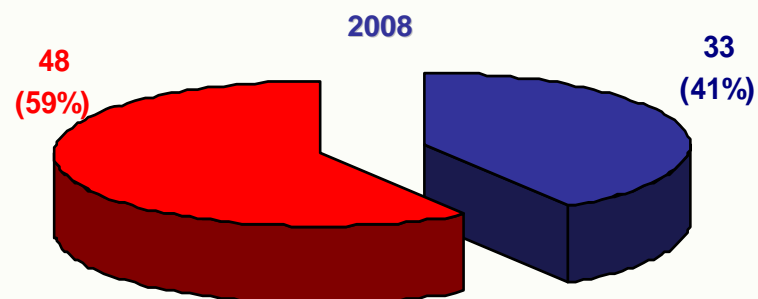
6 de cada 10 homicidios son en relaciones sentimentales (2008)

En el 2008 se produjeron 81 homicidios en las parejas, de los que 48 homicidios (el 59%) se realizaron en parejas con relaciones sentimentales.

Mientras se produce 1 homicidio cada 311.000 matrimonios, sin embargo se produce 1 homicidio cada 25.500 relaciones sentimentales

Por cada homicidio que se produce en un matrimonio, se producen más de 12 homicidios en las relaciones sentimentales

En el 2008 se cometieron 33 homicidios sobre 10.265.400 matrimonios. Sin embargo, se produjeron 48 homicidios sobre 1.223.700 relaciones sentimentales, lo que significa una relación de 1:12,2.



- Homicidios en Parejas con Vínculo Conyugal
- Homicidios en Parejas con Relación Sentimental (Pareja/Novios)

Fuente: Instituto de Política Familiar (IPF) a partir de datos del CGPJ

Las características de la Violencia en la Pareja

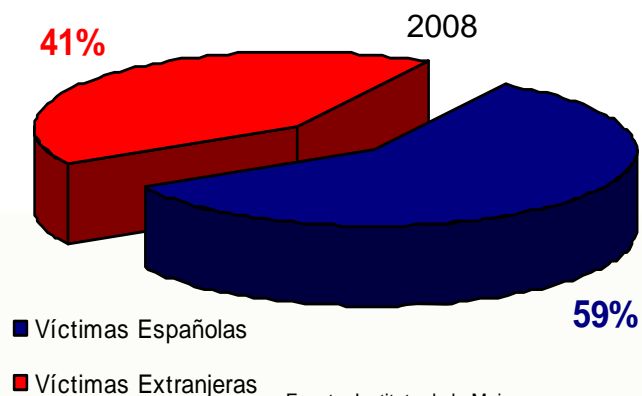
4. Cada vez más la violencia afecta a las parejas con extranjeros

...tanto en el número de víctimas...

4 de cada 10 víctimas fueron extranjeras (41%)

De las 75 mujeres que murieron en el año 2008, 31 fueron mujeres extranjeras.

Casi la mitad de las víctimas (el 45%) provenían de Latinoamérica, seguidas de la Unión Europea (el 32%) y África (el 16%).



Fuente: Instituto de la Mujer

La tasa de víctimas extranjeras es 5 veces superior a la de españolas

En el 2008, 44 de las víctimas fueron españolas, de una población de 41.063.259 habitantes. Sin embargo, 31 víctimas fueron extranjeras, sobre una población de 5.598.691 habitantes, lo que significa una relación de 1:5.

... como en el número de agresores...

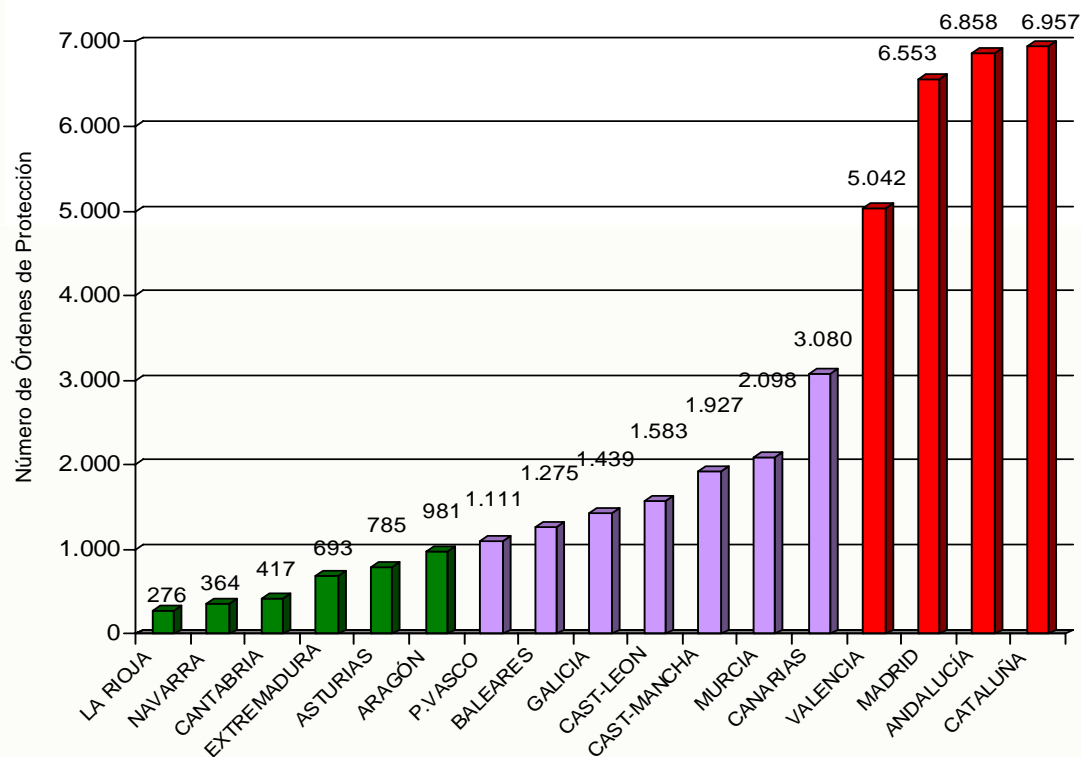
La tasa de agresores extranjeros es 5 veces superior a la de españoles.



Fuente: Instituto de Política Familiar (IPF) a partir de datos del CGPJ

Comunidades Autónomas

5. Aunque Cataluña es la Comunidad Autónoma con mayor número de Órdenes de Protección...



Cataluña (6.957), Andalucía (6.858) y Madrid (6.553) superan ampliamente las 6.000 órdenes de protección. Estas 3 comunidades junto con **Valencia (5.042)** representan más del 60% del total.

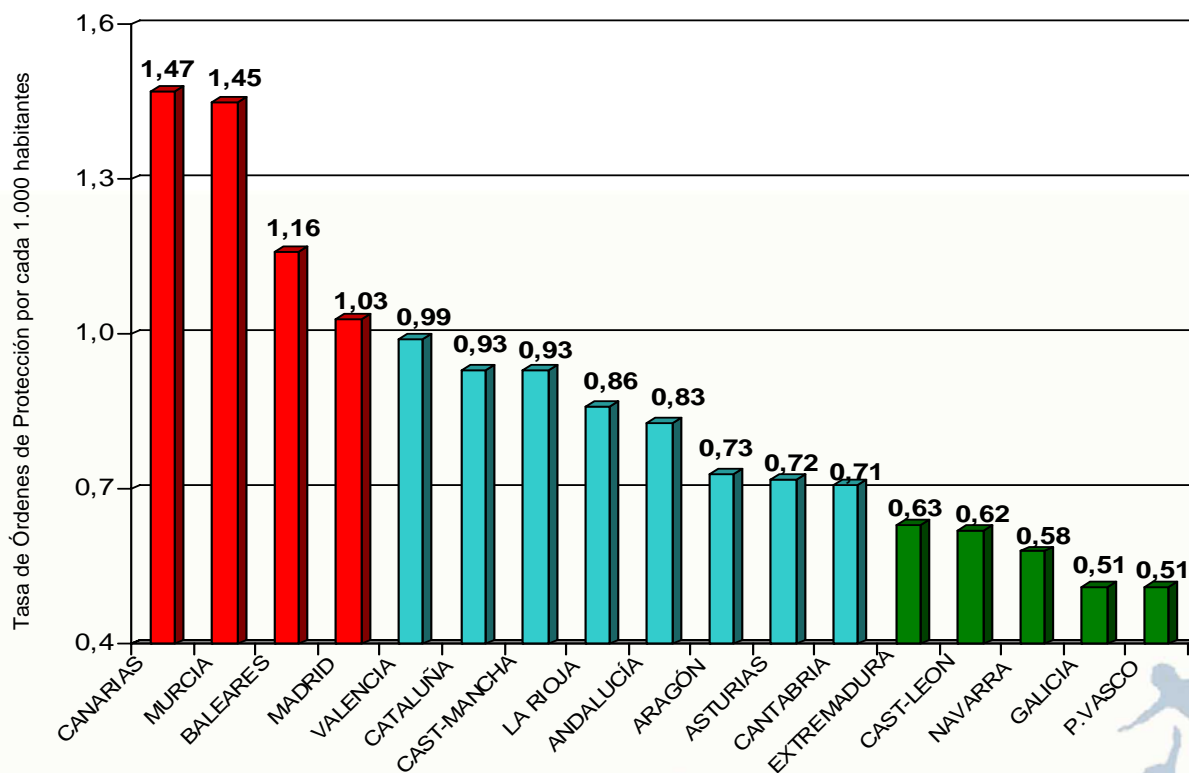
Sin embargo **La Rioja (con 276 órdenes de protección), Navarra (364), Cantabria (417), Extremadura (693), Asturias (785) y Aragón (981)** no llegan a 1.000 órdenes de protección y son las Comunidades con menor número de órdenes de protección. Estas 6 comunidades representan menos del 9% del total.

Fuente: Instituto de Política Familiar (IPF) a partir de datos del CGPJ

... y La Rioja es la Comunidad con menor número de órdenes de Protección...

Comunidades Autónomas

.. Pero son Canarias, Murcia y Baleares las comunidades autónomas con mayor tasa de órdenes de protección (tasa por cada 1.000 habitantes)...



Fuente: Instituto de Política Familiar (IPF) a partir de datos del CGPJ

... y el País Vasco, Galicia y Navarra las comunidades autónomas con menor tasa de órdenes de protección

La Violencia en la Pareja

2. Evolución de la Violencia en la Pareja (periodo 2001-2008)



www.ipfe.org

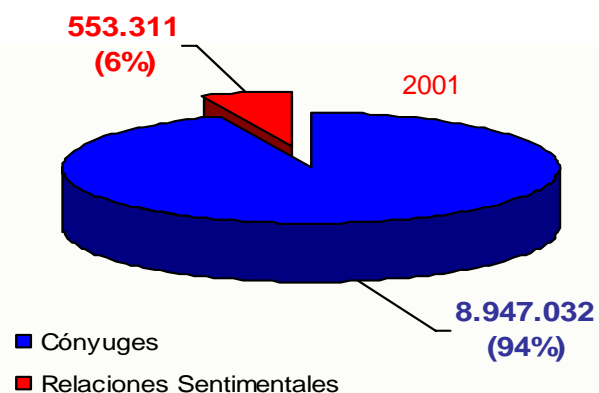
Instituto de Política Familiar

Boletín N° 5. Octubre 2009

Evolución de la Violencia en la Pareja (2001-2008)

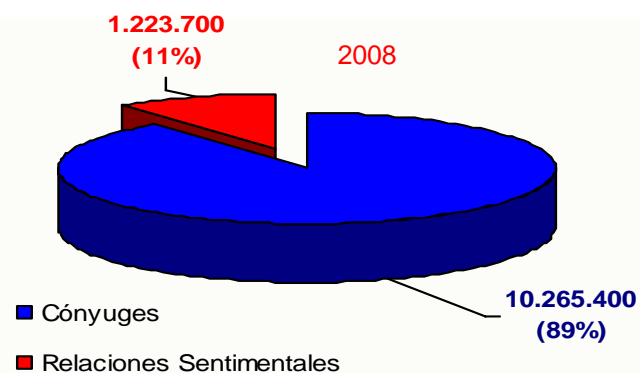
1. El número de parejas ha crecido en 2 millones en el periodo 2001-2008, incrementándose en un 21% ...

Las parejas han pasado de **9,5 millones** en el año 2001 (8.947.032 matrimonios y 553.311 parejas de hecho) a **11,5 millones** (10.265.400 matrimonios y 1.223.700 parejas de hecho) en el 2008, lo que ha supuesto un crecimiento del 21%.



Fuente: Instituto de Política Familiar (IPF) a partir de datos del censo 2001

Número de Parejas (2001-2008)



Fuente: Instituto de Política Familiar (IPF) a partir de datos del INE

... pero son las parejas con relaciones sentimentales las que han tenido un crecimiento espectacular del 121%...

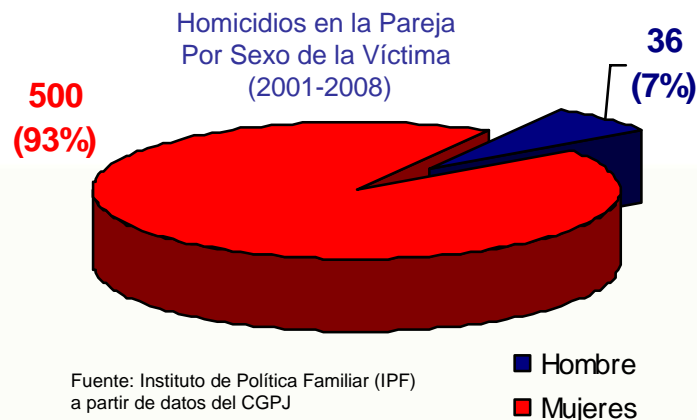
Las parejas de hecho han pasado de ser 553.000 (el 6% del total de parejas) en el 2001 a superar 1.223.000 parejas y representar el 11% del total de las parejas en el 2008.

... superando ya los 1.220.000 parejas de hecho.

Evolución de la Violencia en la Pareja (2001-2008)

2. Se ha producido un crecimiento continuado de la violencia en la pareja...

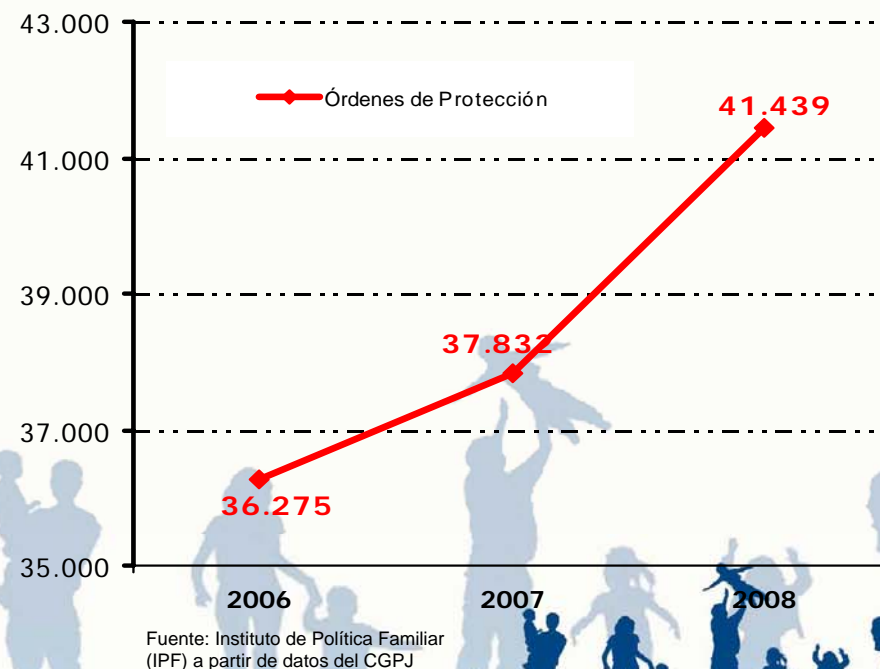
... donde en la mayoría de los casos (93%) las víctimas fueron mujeres...



De los 536 homicidios cometidos en el periodo 2001-2008, 500 homicidios (el 93%) fueron de mujeres y 36 homicidios (el 7%) fueron de hombres.

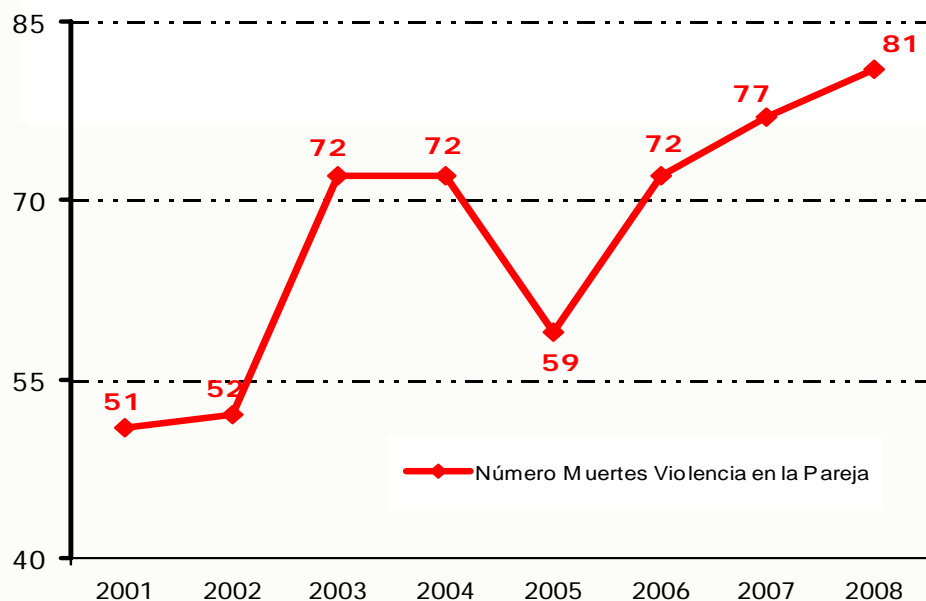
...y en el número de órdenes de protección...

Tan solo en los 2 últimos años, el número de órdenes de protección ha crecido de 36.275 a 41.439, con un aumento de más de 5.000 órdenes de protección lo que supone un crecimiento de más del 14%.



Evolución de la Violencia en la Pareja (2001-2008)

3. Los homicidios en la pareja han crecido un 58% en apenas 7 años



Fuente: Instituto de Política Familiar (IPF) a partir de datos del CGPJ

En el periodo 2001-2008 se cometieron 536 homicidios por violencia en la pareja ...

... con una media de 67 muertes al año...

Durante el periodo 2001-2008 se produjeron 536 homicidios en las parejas, lo que ha supuesto una media de 67 homicidios anuales.

... una muerte cada 5 días (5,4)...

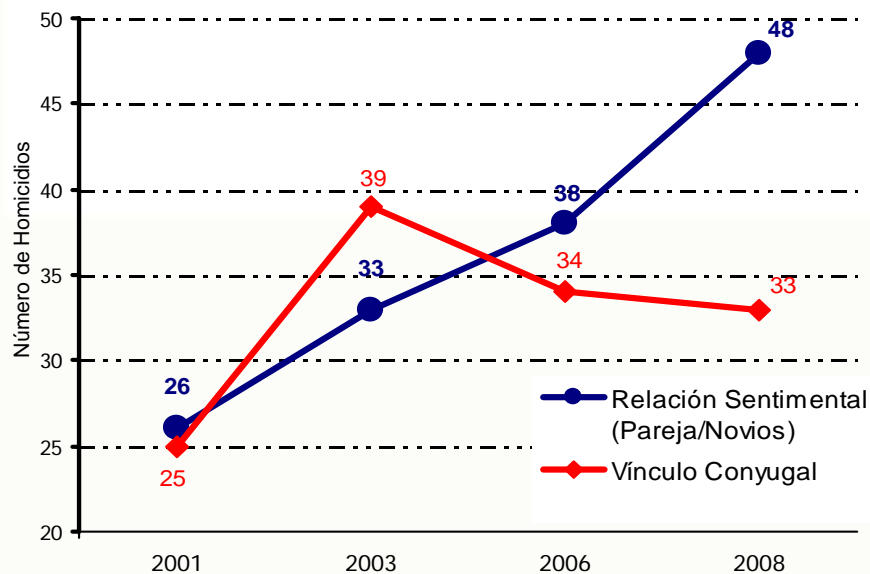
Si en el año 2001 se producía una muerte cada semana (7,2 días), en la actualidad se produce cada 4,5 días, lo que ha producido una muerte cada 5 días de media (cada 5,4 días).

...y un crecimiento del 58%

Desde el año 2001 la violencia en la pareja ha ido creciendo año tras año, pasando de 51 homicidios en el año 2001 a los 81 homicidios en el 2008 con un crecimiento de más del 58%.

Evolución de la Violencia en la Pareja (2001-2008)

4. Existe una tendencia creciente de homicidios en las parejas con relaciones sentimentales (un crecimiento del 45% en los últimos 5 años)...



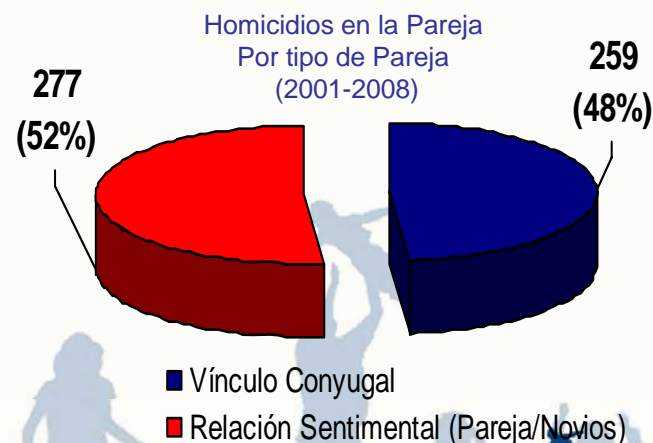
Fuente: Instituto de Política Familiar (IPF) a partir de datos del CGPJ

... mientras disminuyen la de los cónyuges (en un 15%)

En los últimos cinco años el número de homicidios en las parejas de hecho se ha incrementado en un 45,5% (ha pasado de 33 a 48 homicidios). Sin embargo el número de homicidios en los matrimonios ha descendido en un 15% (ha pasado de 39 a 33 homicidios en este mismo periodo).

De hecho, más del 50% de las muertes se produjeron en parejas con relaciones sentimentales

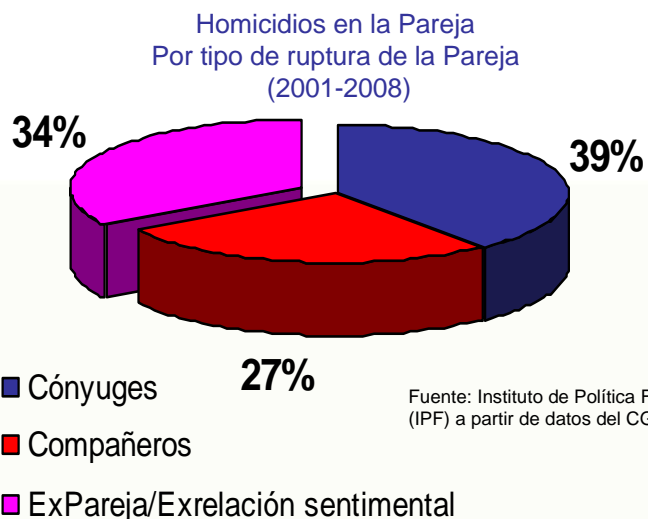
De los 536 homicidios que se produjeron en el periodo 2001-2008, 277 correspondieron a las parejas con relaciones sentimentales, lo que significó el 52% del total.



Fuente: Instituto de Política Familiar (IPF) a partir de datos del CGPJ

Evolución de la Violencia en la Pareja (2001-2008)

5. La violencia de las parejas tiene una gran incidencia en las parejas rotas...



Fuente: Instituto de Política Familiar (IPF) a partir de datos del CGPJ

Una de cada 3 muertes se produce en parejas que han roto la relación...

De los 536 homicidios que se produjeron en el periodo 2001-2008, 180 homicidios (el 34%) fueron en parejas que habían roto su relación, lo que significa que uno de cada tres homicidios se produjo en parejas que habían roto su relación.

... y sobre todo en las exparejas con relaciones sentimentales

Dos de cada 3 muertes de parejas rotas se producen en exrelaciones sentimentales



Fuente: Instituto de Política Familiar (IPF) a partir de datos del CGPJ

Evolución de la Violencia en la Pareja (2001-2008)

6. La violencia en la pareja afecta cada vez más a los extranjeros ... tanto en las víctimas

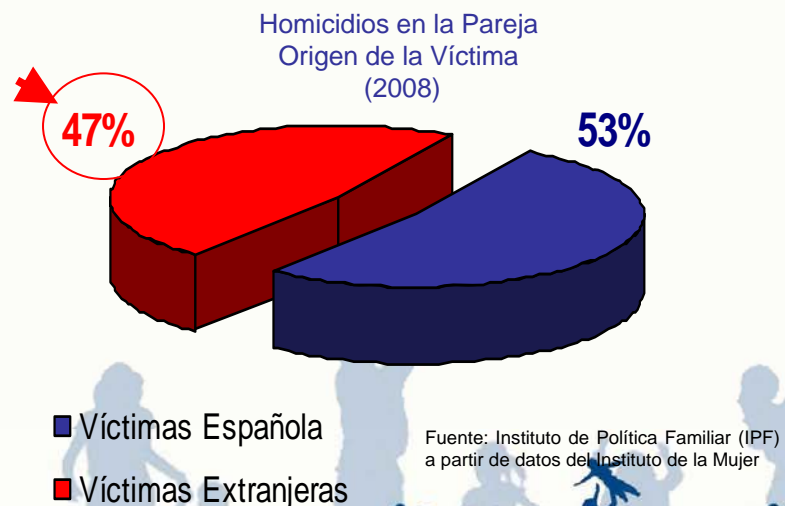


Aunque 2 de cada 3 víctimas fueron españolas en el periodo 2001-2008...

De las 500 mujeres que murieron en el periodo 2001-2008, 350 mujeres fueron españolas lo que representa el 70% del total

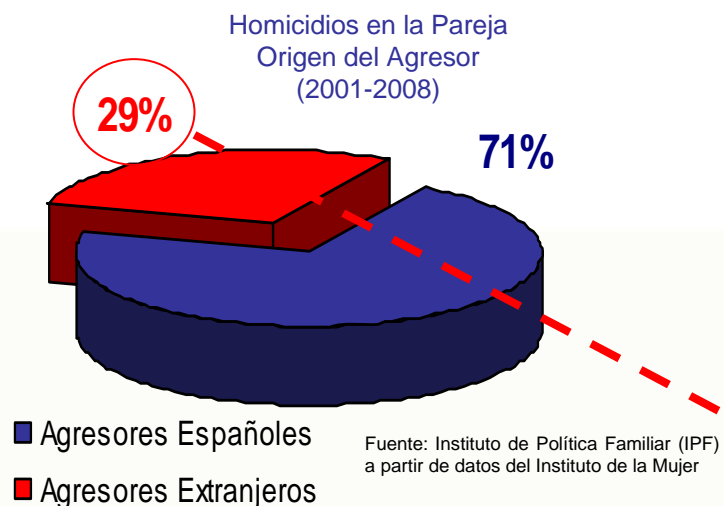
... en el 2008 casi la mitad de las víctimas fueron extranjeras

De las 76 mujeres que fueron asesinadas en el 2008 por violencia en la pareja, 36 fueron víctimas extranjeras lo que supone el 47% del total.



Evolución de la Violencia en la Pareja (2001-2008)

... como en los agresores



Aunque 7 de cada 10 agresores fueron españoles en el periodo 2001-2008...

En el periodo 2001-2008, más del 71% de los agresores fueron españoles

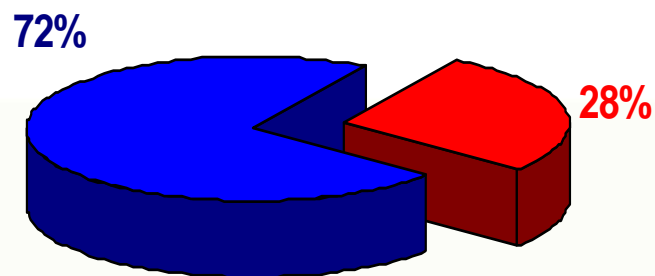
...En el 2008 más del 40% fueron agresores extranjeros



Evolución de la Violencia en la Pareja (2001-2008)

7. En muchos casos, se produce el suicidio del agresor

1 de cada 4 agresores se intenta suicidar después de la agresión...



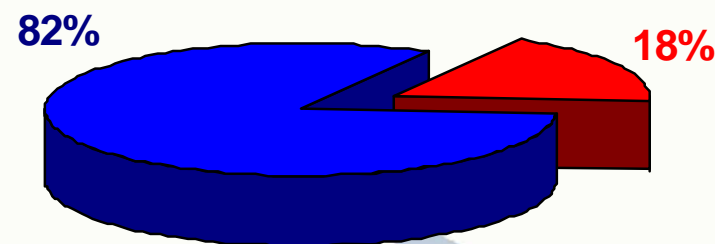
■ Intento suicidio
■ No

Fuente: Instituto de Política Familiar (IPF) a partir de datos del Instituto de la Mujer

En el periodo 2001-2008, 144 agresores intentaron suicidarse después de cometer el homicidio de su pareja, lo que representa el 28% del total, es decir, 1 de cada 4 agresores.

...1 de cada 5 agresores (18%) se suicida después de la agresión

Fueron 91 los agresores que consumaron el suicidio después de cometer el homicidio de su pareja en el periodo 2001-2008, lo que representa el 18% del total, es decir, 1 de cada 5 agresores.

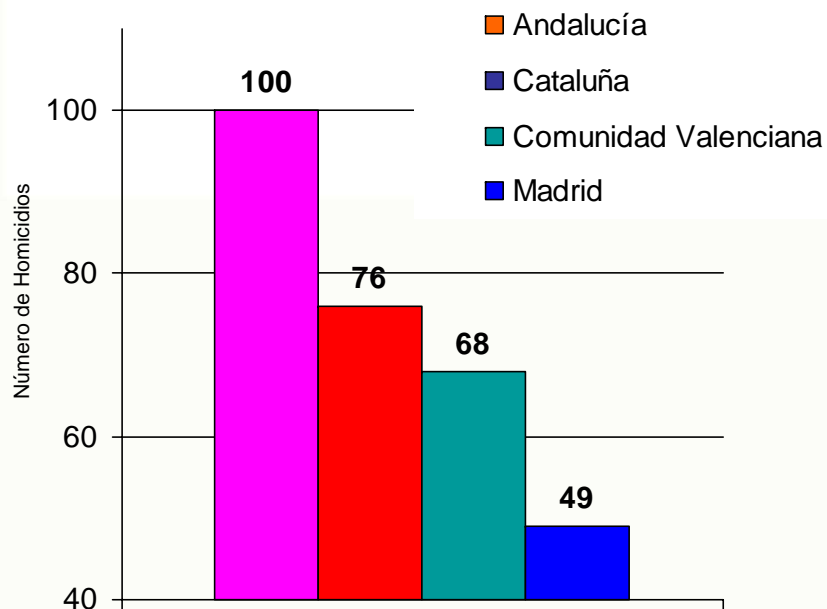


■ Se suicidan
■ No

Fuente: Instituto de Política Familiar (IPF) a partir de datos del Instituto de la Mujer

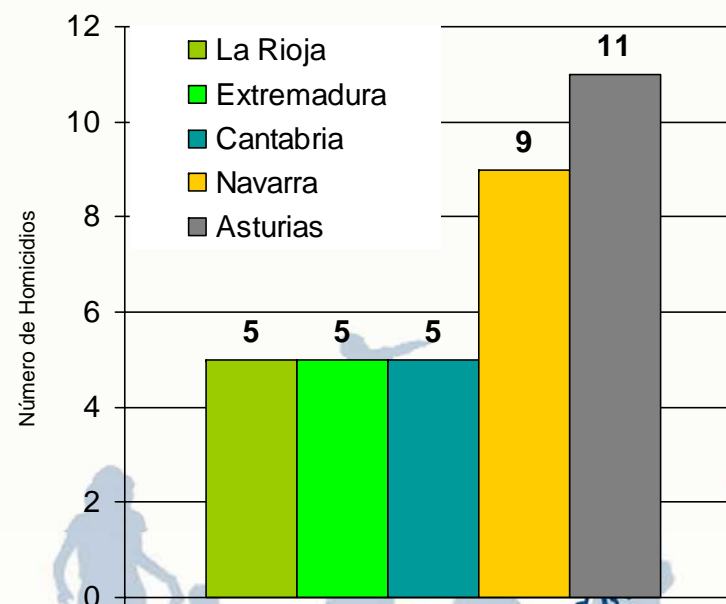
Las Comunidades Autónomas

8. Andalucía ha sido la comunidad con mayor número de homicidios por violencia en la pareja en el periodo 2001-2008...



Fuente: Instituto de Política Familiar (IPF) a partir de datos del Instituto de la Mujer

Le siguen Cataluña, la Comunidad Valenciana y la Comunidad de Madrid

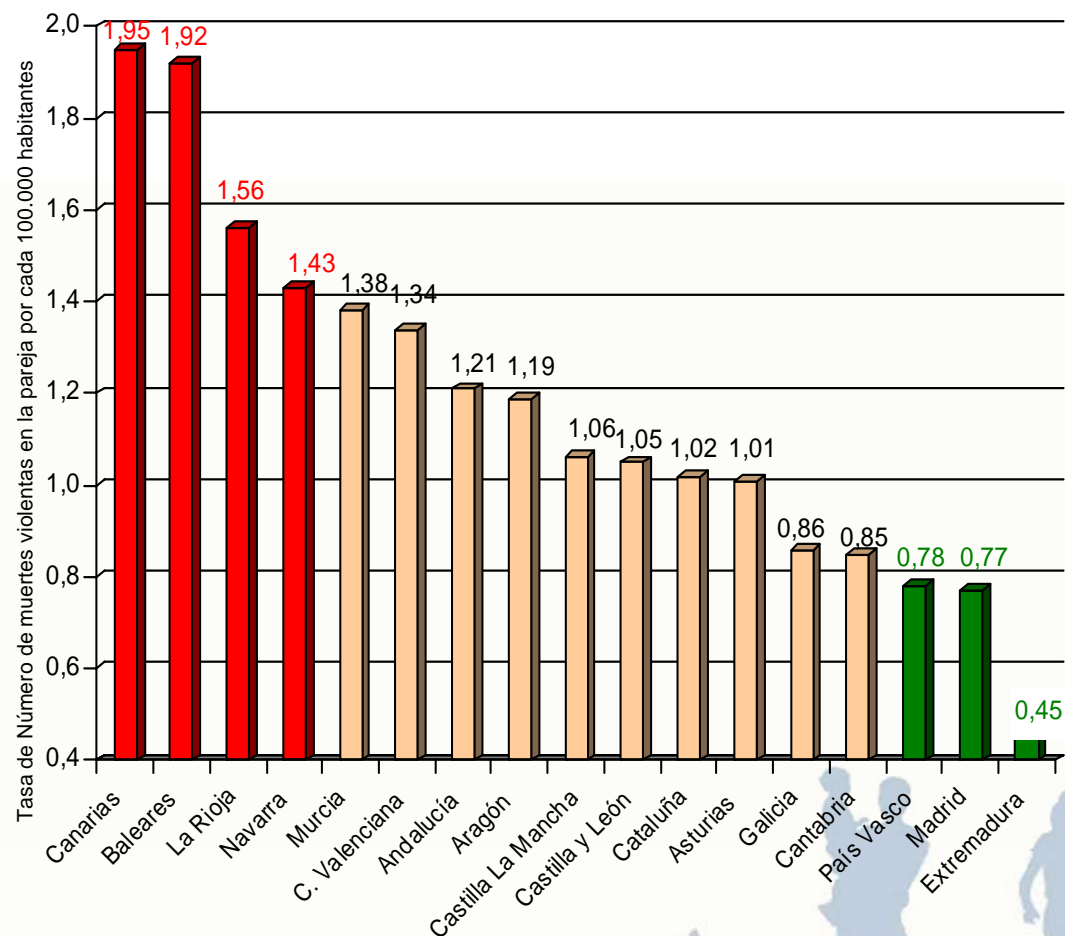


Fuente: Instituto de Política Familiar (IPF) a partir de datos del Instituto de la Mujer

... Mientras que La Rioja y Extremadura son las comunidades con menor número en dicho periodo

Las Comunidades Autónomas

Pero son Canarias y Baleares las comunidades autónomas con mayor tasa de homicidio en la pareja (tasa por cada 100.000 habitantes)



Fuente: Instituto de Política Familiar (IPF) a partir de datos del Instituto de la Mujer

Esta tasa muestra una gran divergencia entre las comunidades:

La tasa de Canarias (la mayor de España con 1,95), es más de cuatro veces superior a la de Extremadura (con sólo 0,45).

La Violencia en la Pareja

3. CONCLUSIONES



www.ipfe.org

Instituto de Política Familiar

Boletín N° 5. Octubre 2009

Conclusiones

1. Cada vez hay más parejas en España (11,5 millones de parejas)

En España existen 11,5 millones de parejas (2008), con un crecimiento de 2 millones de parejas en el periodo 2001-2008 y un incremento del 21% en dicho periodo.

2. Los matrimonios siguen siendo mayoritarios (9 de cada 10 parejas)...

El 89% de las parejas (10,2 millones) tienen el vínculo conyugal y el 11% (más de 1,2 millones) son parejas con relaciones sentimentales.

3. ... pero las parejas de hecho han tenido un crecimiento espectacular

Las parejas con relaciones sentimentales han tenido un crecimiento espectacular del 121% superando ya los 1.220.000 parejas de hecho y representando ya el 11% del total.

4. La violencia en la pareja afecta cada vez más a un mayor número de personas...

En 2008 se produjeron 102.363 denuncias de malos tratos (74.000 físicos y 24.000 psíquicos), se realizaron 109.906 atestados policiales, se dictaron 41.439 Órdenes de Protección

5. ... produciéndose ya un homicidio cada 4,5 días

En 2008 se produjeron 81 homicidios anuales por violencia en la Pareja, lo que supone un homicidio cada 4,5 días.

6. La violencia en la pareja mantiene una tendencia creciente y continuada

Desde el año 2001 la violencia en la pareja ha ido creciendo año tras año, pasando de 51 homicidios en el año 2001 a los 81 homicidios en el 2008 con un crecimiento de más del 58%

Conclusiones

7. El matrimonio se ha convertido en el mejor antídoto contra la violencia en la pareja

El matrimonio es, con gran diferencia, el lugar donde se produce menos órdenes de **Protección** (Por cada orden de protección que se produce en un matrimonio, se producen más de 10 órdenes de protección en las relaciones sentimentales) y **donde se produce menos homicidios** (Por cada homicidio que se produce en un matrimonio, se producen más de 12 homicidios en las relaciones sentimentales)

8. La violencia de las parejas tiene una gran incidencia en las parejas rotas (34%)

Una de cada 3 homicidios (34%) se produce en parejas que han roto la relación y sobre todo en las ex-parejas con relaciones sentimentales (Dos de cada 3 muertes en parejas rotas se producen en las ex-relaciones sentimentales).

9. Cada vez más la violencia afecta a las parejas con extranjeros

La violencia afecta a las parejas con extranjeros cada vez más, **tanto en el número de víctimas** (4 de cada 10 de las víctimas fueron extranjeras (47%), de manera que por cada víctima española, se producen 5 víctimas extranjeras) **como en el número de agresores** (por cada agresor español hay 5 agresores extranjeros).

10. En muchos casos se produce el suicidio del agresor

Uno de cada 4 agresores intentó suicidarse después de la agresión, y uno de cada 5 agresores consumó el suicidio después de la agresión.

La Violencia en la Pareja

© IPF, Instituto de Política Familiar, 2009

IPF es el propietario de este documento y tiene reservados todos los derechos de traducción y/o reproducción total o parcial por cualquier medio. No obstante, se autoriza la reproducción de este material con fines no lucrativos, así como su difusión pública, siempre que se cite su procedencia.

Editado por IPF, Instituto de Política Familiar
c/ Génova, 7 – 3º izda. 28004 Madrid
Tfno. + 34 911022888
Correo-e: ipf@ipfe.org
Página web: www.ipfe.org

© IPF 2009. DERECHOS RESERVADOS



www.ipfe.org

Instituto de Política Familiar

Boletín N° 5. Octubre 2009

Nº 5

Octubre 2009

La violencia en la Pareja España (2001-2008)



www.ipfe.org